

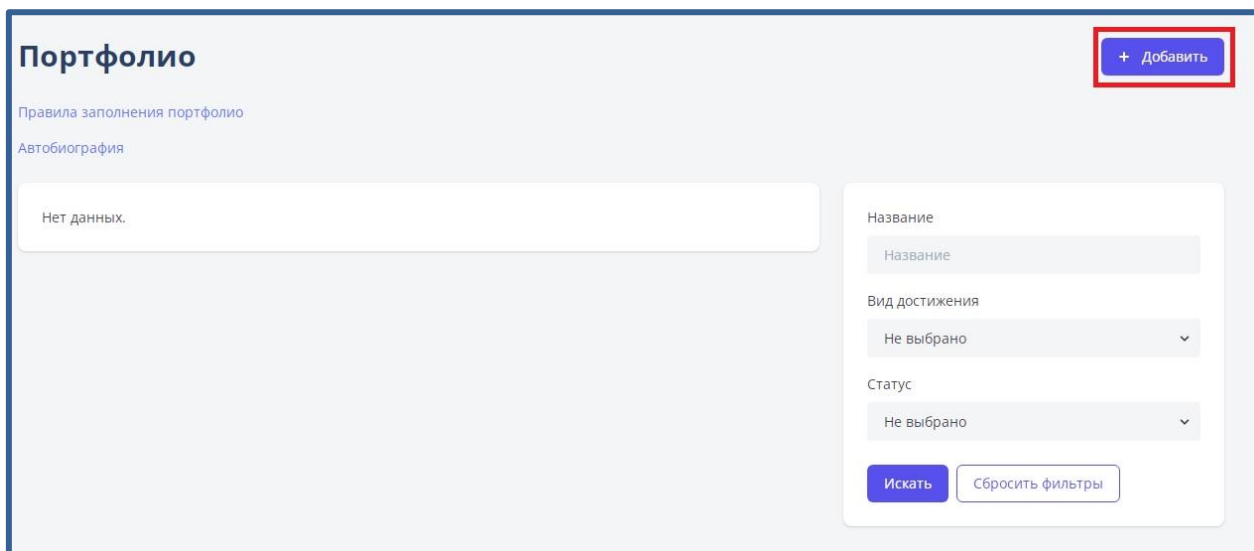
## **ПРАВИЛА И ТРЕБОВАНИЯ К ЗАГРУЗКЕ ПИСЬМЕННЫХ РАБОТ**

## ОГЛАВЛЕНИЕ

1. ДОБАВЛЕНИЕ ДОСТИЖЕНИЯ.....	3
2. ЗАПОЛНЕНИЕ АВТОБИОГРАФИЯ.....	8
3. ТРЕБОВАНИЯ К ЗАГРУЗКЕ ПИСЬМЕННЫХ РАБОТ .....	10
3.1. ТРЕБОВАНИЯ К ЗАГРУЗКЕ КУРСОВЫХ РАБОТ (ПРОЕКТОВ) .....	10
3.2. ТРЕБОВАНИЯ К ЗАГРУЗКЕ ОТЧЕТА О ПРОХОЖДЕНИИ ПРАКТИКИ .....	15

## 1. Добавление достижения

Чтобы добавить работу необходимо кликнуть на кнопку «Добавить».



The screenshot shows a web interface for a portfolio. At the top left, the word 'Портфолио' (Portfolio) is displayed. Below it are links for 'Правила заполнения портфолио' (Portfolio completion rules) and 'Автобиография' (Autobiography). A large white box contains the text 'Нет данных.' (No data). On the right side, there is a form for adding an achievement. At the top right of the form area, a blue button with a white plus sign and the text '+ Добавить' (Add) is highlighted with a red rectangle. The form fields include: 'Название' (Name) with a text input field; 'Вид достижения' (Achievement type) with a dropdown menu currently set to 'Не выбрано' (Not selected); and 'Статус' (Status) with a dropdown menu also set to 'Не выбрано'. At the bottom of the form are two buttons: 'Искать' (Search) and 'Сбросить фильтры' (Reset filters).

На странице «Добавление достижения» введите название достижения в поле «Название».

Выберите вид достижения из раскрывающегося списка в поле «Вид достижения» в соответствии со следующим описанием:

- «Образовательная деятельность» – письменные работы студента и сканы рецензий на эти работы ([требования к загрузке письменных работ](#)), а также материалы участия в олимпиадах, профессиональных и интеллектуальных конкурсах, конкурсах дипломных работ, участие в WorldSkills Russia, участие в работе курсов повышения квалификации, получение дополнительной специализации, второго высшего образования, владение иностранными языками, компьютерными программами.

- «Научно-исследовательская деятельность» – материалы, отражающие научно-исследовательскую деятельность (участия в научных конференциях, семинарах с указанием уровня соответствующего мероприятия, участия в нир кафедры, разработки и внедрения учебных продуктов методических и дидактических материалов, публикации, творческие отчеты, рефераты,

доклады, изобретения, патенты, гранты на выполнение научно-исследовательской работы, характеристики, рекомендательные письма, научная переписка, аннотации к своим работам, эссе «о науке» и т.п.), отзывы (в данном разделе могут быть представлены отзывы педагогов, руководителей разных уровней, коллег), рекомендательные письма, рецензии на научные статьи, разработки и другие проявления достижения в исследовательской деятельности.

- «Общественная и творческая деятельность» – материалы участия в творческих конкурсах, фестивалях, акциях, спортивных соревнованиях, гражданско-патриотической работе, реализации проектов семейного, экологического, патриотического, религиозного, правового и других направлений; участия в различных формах студенческого самоуправления, волонтерская работа, и пр.

- «Иная сфера деятельности» – достижения в иных сферах деятельности.

**Добавление достижения**

Название \*

Название

Вид достижения \*

Иная сфера деятельности

**Образовательная деятельность**

Иная сфера деятельности (дополнительная)

Научно-исследовательская деятельность

Общественная и творческая деятельность

Создать

После выбора вида достижения, необходимо загрузить файл. Загрузить файл можно путем перетаскивания файла из вашей личной папки в соответствующее поле формы.

**Добавление достижения**

Название \*

Название

Вид достижения \*

Образовательная деятельность

Вложение \*

Перетащите или выберите файл

Создать

Или можно кликнуть по ссылке «Файл» и загрузить файл через окно загрузки.

**Добавление достижения**

Название \*

Название

Вид достижения \*

Образовательная деятельность

Вложение \*

Перетащите или выберите **файл**

Создать

После добавления файла на форму дождитесь окончания загрузки (строка с загрузкой файла подсветится зеленым цветом, а статус изменится на «Загрузка завершена»).

**ВНИМАНИЕ! Файл на данном этапе можно выбрать только один! Название файла и, введенное, название достижения в поле формы должны быть на русском языке и по ним должно быть понятно содержимое, прикрепленного, файла. Например, «сертификат участника конференции информационная безопасность 2017».**

## Добавление достижения

Название \*

Вид достижения \*

Образовательная деятельность

Вложение \*

Лицензия на осуществление образовательной деятельности.pdf  
1.5 Mb

Загрузка завершена  
нажмите для отмены последнего действия

Создать

Нажмите на кнопку «Создать».

Добавление достижения

Название \*

Вид достижения \*

Образовательная деятельность

Вложение \*

Лицензия на осуществление образовательной деятельности.pdf  
1.5 Mb

Загрузка завершена  
нажмите для отмены последнего действия

Создать

Файл с достижением загрузится в ваш личный кабинет.

# Портфолио

✔ Вы успешно добавили достижение

[Правила заполнения портфолио](#)

[Автобиография](#)



## Лицензия

Образовательная деятельность

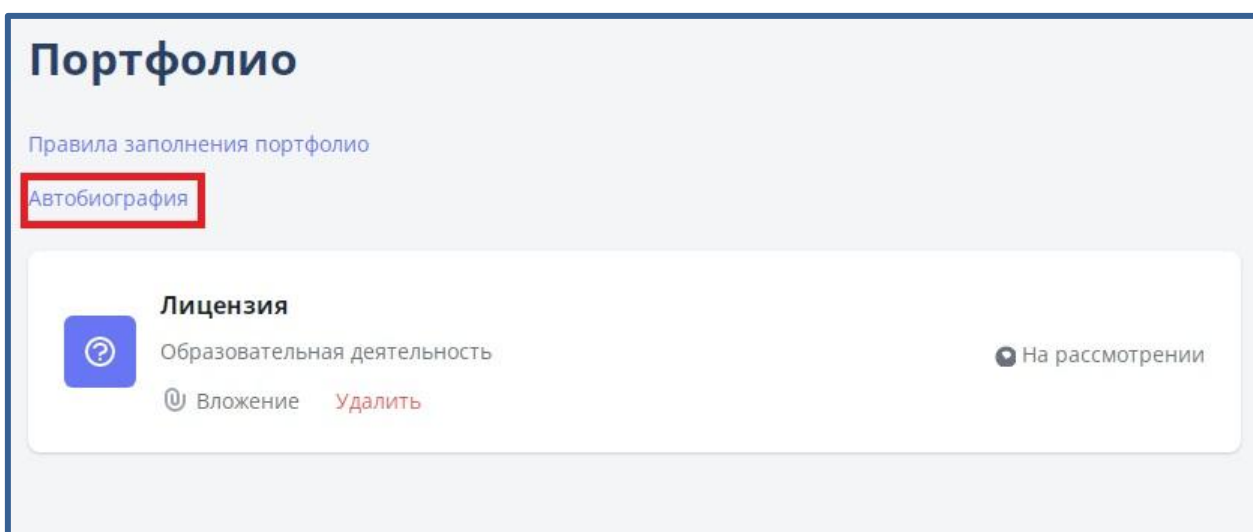
🕒 На рассмотрении

📎 Вложение [Удалить](#)

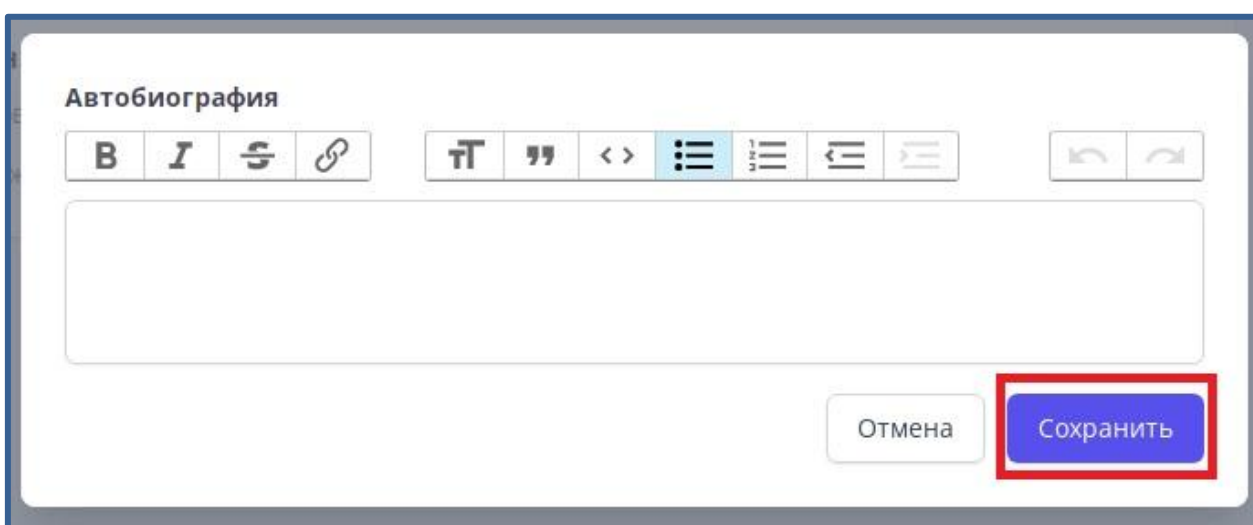
## 2. Заполнение автобиографии

В данном разделе в свободной форме указываются свои автобиографические сведения, знания, умения, навыки, жизненные планы и цели, хобби, увлечения, круг профессиональных интересов и т.д. Достижения в учебной деятельности в рамках учебного процесса.

Для того, чтобы заполнить свою автобиографию необходимо кликнуть по ссылке «Автобиография» на вкладке «Портфолио».



Откроется форма с возможностью написания текста автобиографии. После завершения заполнения, нажмите кнопку «Сохранить».



Автобиография сохранится.



✓ Автобиография для портфолио успешно сохранена.

[Правила заполнения портфолио](#)

[Автобиография](#)



### Лицензия

Образовательная деятельность

● На рассмотрении

📄 Вложение [Удалить](#)

### **3. Требования к загрузке письменных работ**

В личный кабинет должны быть загружены следующие письменные работы:

- курсовая работа (проект) и рецензия на курсовую работу (проект) ([требования к загрузке курсовых работ](#));
- отчет о прохождении практики ([требования к загрузке отчета о прохождении практики](#)).

#### **3.1. Требования к загрузке курсовых работ (проектов)**

Курсовые работы (проекты) загружаются в форматах Portable Document Format (PDF) или Word. Отдельным файлом должна быть загружена рецензия на курсовую работу (проект) в отсканированном виде.

В содержание курсовой работы (проекта) должны быть включены следующие элементы:

- титульный лист;
- задание на курсовую работу (проект);
- заявление о самостоятельном характере выполненной работы;
- содержание;
- введение;
- основная часть;
- заключение;
- список использованных источников;
- приложение.

Тема курсовой работы (проекта) должна совпадать с темой закрепленной распоряжением.

Наименование файла курсовой работы (проекта) и рецензии на курсовую работу (проект) должны быть оформлены следующим образом:

«Вид\_работы\_Наименование\_темы\_ФамилияИО\_Группа»

«Рецензия\_Вид\_работы\_Наименование\_темы\_ФамилияИО\_Группа»

Пример наименования курсовой работы (проекта) и рецензии на курсовую работу (проект) представлен на рисунке 1.

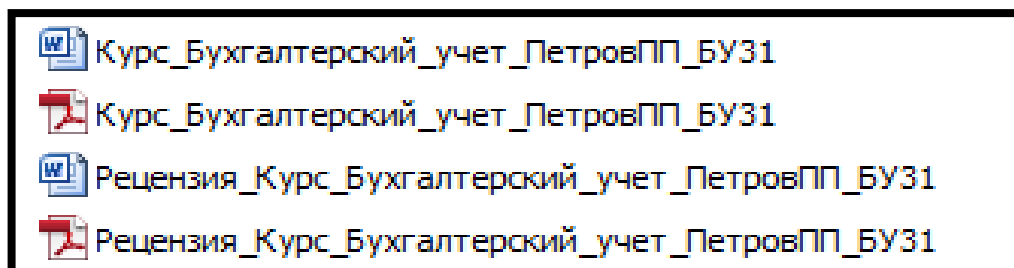



Рисунок 1 – Пример наименования файла курсовой работы (проекта) и рецензии на курсовую работу (проект)

Титульный лист курсовой работы (проекта) оформляется в соответствии с требованиями НГУЭУ. Пример оформления титульного листа представлен на рисунке 2.

  
**МИНОБРНАУКИ РОССИИ**  
 федеральное государственное бюджетное образовательное учреждение  
 высшего образования  
**«Новосибирский государственный университет экономики и управления «НИНХ»**  
 (ФГБОУ ВО «НГУЭУ», НГУЭУ)

Кафедра информационно-аналитического обеспечения и бухгалтерского учета

**КУРСОВАЯ РАБОТА**  
 по дисциплине бухгалтерский финансовый учет  
**БУХГАЛТЕРСКИЙ УЧЕТ**

ФИО студента: **Петров Петр Петрович**  
 Направление: 38.03.01 Экономика  
 Направленность (профиль): **Бухгалтерский учет, анализ и аудит**  
 Номер группы: БУ31  
 Номер зачетной книжки: 1234567  
 Дата регистрации курсовой работы кафедрой: «\_\_» \_\_\_\_\_ 20\_\_  
 Проверил: Иванов Иван Иванович

Новосибирск 2017

**Тема курсовой работы  
(проекта)**  
соответствует теме

**Для уровней обучения  
«бакалавриат» и  
«магистратура»:**  
Направление:  
Направленность  
(профиль):

**Для уровня обучения**

Рисунок 2 – Пример оформления титульного листа курсовой работы (проекта)

В файле курсовой работы (проекта) должно быть представлено задания на курсовую работу (проект). Задание на курсовую работу (проект) оформляется в соответствии с требованиями НГУЭУ. Пример оформления задания на курсовую работу (проект) представлен на рисунке 3.



МИНОБРНАУКИ РОССИИ

федеральное государственное бюджетное образовательное учреждение  
высшего образования  
«Новосибирский государственный университет экономики и управления «НИНХ»  
(ФГБОУ ВО «НГУЭУ», НГУЭУ)

Кафедра информационно-аналитического обеспечения и бухгалтерского учета

**ЗАДАНИЕ**  
на курсовую работу

Тема: Бухгалтерский учет

ФИО студента: Петров Петр Петрович

Группа: БУ31

**Перечень этапов  
работы и сроков их  
выполнения**

Перечень подлежащих разработке вопросов и календарный график

№ п/п	Наименование вопросов, подлежащих разработке (этапы работы)	Срок выполнения
1	выбор темы курсовой работы	02.03.-03.03.2017
2	подбор, изучение и анализ источников по теме курсовой работы	03.03.-06.03.2017
3	составление плана курсовой работы	06.03.-07.03.2017
4	написание курсовой работы	07.03.-16.03.2017
5	оформление курсовой работы в соответствии с Порядком оформления письменных работ обучающихся	16.03.-18.03.2017
6	защита курсовой работы.	19.03.-20.03.2018

Дата выдачи задания «01» марта 2017 года

Срок сдачи работы «20» марта 2017 года

Преподаватель: Иванов И.И.


\_\_\_\_\_  
(подпись)

Задание получил студент Петров П.П.

\_\_\_\_\_  
(подпись)

Рисунок 3 – Пример оформления задания на курсовую работу (проекта)

В файле курсовой работы (проекта) должно быть представлено заявление о самостоятельном характере выполненной работы. Заявление о самостоятельном характере выполнения работы оформляется в соответствии с требованиями НГУЭУ. Пример оформления заявления о самостоятельном характере выполнения работы представлен на рисунке 4.

  
**МИНОБРНАУКИ РОССИИ**  
 федеральное государственное бюджетное образовательное учреждение  
 высшего образования  
**«Новосибирский государственный университет экономики и управления  
 (ФГБОУ ВО «НГУЭУ», НГУЭУ)»**  
 Кафедра информационно-аналитического обеспечения и бухгалтерского учета

**ЗАЯВЛЕНИЕ**  
**о самостоятельном характере выполненной работы**

Я, Петров Петр Петрович  
 Студент(ка) группы БУ31  
 Направления подготовки: 38.03.01 Экономика  
 Направленности (профиля): Бухгалтерский учет, анализ и аудит  
 заявляю, что в моей курсовой работе, выполненной на тему: «Бухгалтерский учет»,  
 не содержится элементов плагиата.

Все заимствования из печатных и электронных источников, а также из защищенных ранее  
 письменных работ, кандидатских и докторских диссертаций имеют соответствующие  
 ссылки.

«19» марта 2017 г.

П.П. Петров  
 \_\_\_\_\_  
 (подпись)

Результаты проверки в системе «Антиплагиат»  
 Доля авторского текста (оригинальности) в результате автоматизированной проверки  
 составила \_\_\_\_\_ %.

Руководитель курсовой работой \_\_\_\_\_  
 канд. экон. наук, доцент Иванов И.И.  
 « \_\_\_\_\_ » \_\_\_\_\_ 20\_\_ г.

\_\_\_\_\_  
 (подпись)

Для уровней  
 обучения  
 «бакалавриат»  
 и «магистратура»:  
 Направление:  
 Направленность  
 (профиль):  
 Для уровня

Доля авторского  
 текста определяется  
 РУКОВОДИТЕЛЕМ КУРСОВОЙ

Рисунок 4 – Пример оформления заявления о самостоятельном характере выполняемой работы

Рецензия на курсовую работу (проект) сканируется и представляется отдельным файлом. Рецензия на курсовую работу (проект) оформляется в соответствии с требованиями НГУЭУ. Пример оформления рецензии на курсовую работу (проект) представлен на рисунке 5.



МИНОБРНАУКИ РОССИИ

федеральное государственное бюджетное образовательное учреждение  
высшего образования  
«Новосибирский государственный университет экономики и управления «НИНХ»  
(ФГБОУ ВО «НГУЭУ», НГУЭУ)

Кафедра информационно-аналитического обеспечения и бухгалтерского учета

**РЕЦЕНЗИЯ**  
на курсовую работу

ФИО студента: Петров П.П.  
Группа: БУ31  
Дисциплина: Бухгалтерский финансовый учет

**Критерии  
оценки,  
оценочные баллы  
по результатам  
работы и  
оценочное  
заключение**

№ п/п	Критерии оценки	Оценочные баллы	ре работы
1	степень самостоятельности выполнения работы	15	15
2	корректность сформулированных цели и задач	10	8
3	полнота, аналитичность и критичность обзор литературы	10	5
4	полнота раскрытия темы	30	20
5	правильность написания и оформления работы	15	10
6	наличие и правильность оформления ссылок на используемые источники	5	5
7	наличие и обоснованность выводов	10	8
8	наличие, полнота и правильность оформления списка использованных источников	5	5
Итого		100	76

Шкала итоговой оценки:

Неудовлетворительно	Удовлетворительно	Хорошо	Отлично
0-40	41-60	61-80	81-100

Оценочное заключение: хорошо

Преподаватель \_\_\_\_\_ И.И. Иванов

«\_\_» \_\_\_\_\_ 20\_\_ г.

Рисунок 5 – Пример оформления рецензии на курсовую работу (проект)

### 3.2. Требования к загрузке отчета о прохождении практики

Отчет о прохождении практики загружается в форматах Portable Document Format (PDF) или Word.

В содержание отчета о прохождении практики должны быть включены следующие элементы:

- титульный лист (сканированный файл);
- задание на практику (сканированный файл);
- дневник прохождения практики (сканированный файл);
- отзыв о прохождении практики (сканированный файл);
- содержание;
- введение;
- основная часть;
- заключение;
- список использованных источников;
- приложение.

Наименование файла отчета о прохождении практики должны быть оформлены следующим образом:

«Вид\_работы\_Наименование\_практики\_ФамилияИО\_Группа»

Пример наименования файла отчета о прохождении практики представлен на рисунке 6.

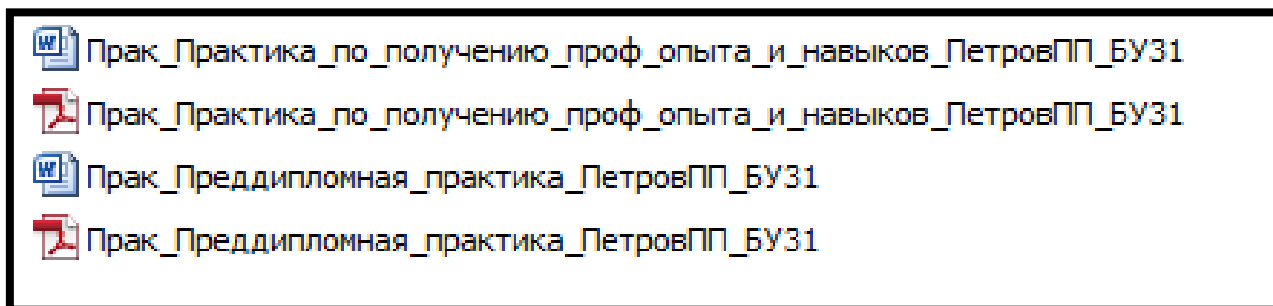



Рисунок 6 – Пример наименования файла отчета о прохождении практики

В файле отчета о прохождении практики должен быть представлен сканированный титульный лист. Титульный лист отчета о прохождении практики оформляется в соответствии с требованиями НГУЭУ. Пример оформления титульного листа представлен на рисунке 7.



  
**МИНОБРНАУКИ РОССИИ**  
 федеральное государственное бюджетное образовательное учреждение  
 высшего образования  
**«Новосибирский государственный университет экономики и управления  
 (ФГБОУ ВО «НГУЭУ», НГУЭУ)**

Кафедра информационно-аналитического обеспечения и бухгалтерского учета  
 Направление: 38.03.01 Экономика  
 Направленность (профиль): Бухгалтерский учета, анализ и аудит

**ОТЧЕТ О ПРОХОЖДЕНИИ ПРАКТИКИ**

Вид практики: Производственная практика  
 Тип практики: Практика по получению профессионального опыта и навыков

Место прохождения практики: ООО «Альфа», 630000, г. Новосибирск, ул. Карла Маркса, д. 307, оф.402

Сроки прохождения практики с «11» июня 2017 г. по «23» июня 2017 г.

Выполнил:  
 Студент (ка) гр. БУЗ1 \_\_\_\_\_  
 подпись, дата

Руководитель практики  
 от профильной организации \_\_\_\_\_  
 подпись, заверенная печатью, дата

Отчет защищен с оценкой  
 Дата защиты отчета «\_\_» \_\_\_\_\_ 20\_\_ г.

Руководитель практики  
 от университета  
 канд. экон. наук, доцент \_\_\_\_\_  
 подпись, дата

Новосибирск 2017

Для уровней обучения «бакалавриат» и «магистратура»: Направление: Направленность (профиль):


Вид и тип практики должен

Место прохождения практики соответствует

Сроки прохождения практики соответствуют

Рисунок 7 – Пример оформления титульного листа отчета о прохождении практики

В файле отчета о прохождении практики должен быть представлен сканированный лист задания на практику. Задание на практику оформляется в соответствии с требованиями НГУЭУ. Пример оформления задания на практику представлен на рисунке 8.

  
**МИНОБРНАУКИ РОССИИ**  
 федеральное государственное бюджетное образовательное  
 высшее образование  
**«Новосибирский государственный университет экономики и управления (ФГБОУ ВО «НГУЭУ», НГУЭУ)»**  
 Кафедра информационно-аналитического обеспечения и бухгалтерского учета

Направление: 38.03.01 Экономика  
 Направленность (профиль): Бухгалтерский учет, анализ и аудит

**ЗАДАНИЕ НА ПРАКТИКУ**

Вид практики: производственная практика  
 Тип практики: Практика по получению профессионального опыта и навыкам  
 Выдано студенту(ке) 2 курса БУЭ1 группы  
 Петрову Петру Петровичу

Место практики: ООО «Альфа», 630000, г. Новосибирск, ул. Карла Маркса, д. 307, оф.402  
 Сроки прохождения практики с «11» июня 2017 г. по «23» июня 2017 г.

Индивидуальное задание на практику, содержание, планируемые результаты  
 1. Изучить структуру организации, виды деятельности организации.  
 2. Ознакомиться с порядком организации учета.  
 3. Изучить порядок ведения учета активов и обязательств организации.  
 4. Оценить финансовое состояние предприятия.

Рабочий график (план) проведения практики

Этапы практики	Период
Изучение особенностей деятельности организации	11.06.2017-13.06.2017
Анализ особенностей ведения учета	14.06.2018-19.06.2018
Изучение порядка подготовки, составления и представления бухгалтерской отчетности	20.06.2018-23.06.2018

Задание выдано  
 Руководитель практики от университета  
 \_\_\_\_\_ канд. экон. наук, доцент Иван Иван  
 «\_\_» \_\_\_\_\_ 20\_\_ г.

Задание согласовано  
 Руководитель практики от профильной организации  
 \_\_\_\_\_ генеральный директор Виктор Олего  
 «\_\_» \_\_\_\_\_ 20\_\_ г.

Задание получено  
 Студент(ка)  
 \_\_\_\_\_ Петр Пет  
 «\_\_» \_\_\_\_\_ 20\_\_ г.

Для уровней обучения «бакалавриат» и «магистратура»: Направление: Направленность (профиль):

Вид и тип практики должен совпадать с ..


Место прохождения практики соответствует месту

Сроки прохождения практики соответствуют графику

Задание и план проведения практики выдается руководителем

Рисунок 8 – Пример оформления задания на практику

В файле отчета о прохождении практики должен быть представлен сканированный лист дневника прохождения практики. Дневник прохождения практики оформляется в соответствии с требованиями НГУЭУ. Пример оформления дневника прохождения практики представлен на рисунке 9.

  
**МИНОБРНАУКИ РОССИИ**  
 федеральное государственное бюджетное образовательное  
 высшее образование  
**«Новосибирский государственный университет экономики и управления  
 (ФГБОУ ВО «НГУЭУ», НГУЭУ)**

Кафедра информационно-аналитического обеспечения и бухгалтерского учета

Направление: 38.03.01 Экономика  
 Направленность (профиль): Бухгалтерский учет, анализ и аудит

**ДНЕВНИК ПРОХОЖДЕНИЯ ПРАКТИКИ**  
 Студента(ки) 2 курса, БУ31 группы  
 Петрова Петра Петровича

Вид практики: Производственная практика  
 Тип практики: Практика по получению профессионального опыта и навыков  
 Место практики: ООО «Альфа», 630000, г. Новосибирск, ул. Карла Маркса, д.307,  
 оф.402  
 Сроки прохождения практики с «11» июня 2017 г. по «23» июня 2017 г.

Дата	Краткое описание видов работ	От вып
11.06.2018	Инструктаж по ознакомлению с требованиями охраны труда, техники безопасности, пожарной безопасности, а также правилами внутреннего трудового распорядка	
...	....	
...	...	
21.06.2018	Составление и оформление отчета по практике	
23.06.2018	Защита практики	

Студент(ка) \_\_\_\_\_ (подпись)  
«\_\_» \_\_\_\_\_ 20\_\_ г.

Содержание и объем выполненных работ подтверждаю.  
 Руководитель практики от профильной организации \_\_\_\_\_ В.  
 (подпись, заверенная печатью)

Работы выполнены в установленные сроки, содержание практики соответствует индивидуальному заданию.  
 Руководитель практики от университета \_\_\_\_\_ (подпись)

Для уровней  
обучения  
«бакалавриат» и  
«магистратура»:  
Направление:  
Направленность  
(профиль):

Вид и  
тип практики  
должен  
совпадать с ..

Место  
прохождения  
практики  
соответст  
вует месту

Сроки  
прохождения  
практики  
соответст  
вуют графику

Результат  
ы выполнения  
практики  
должны  
соответствовать  
заданию и

Рисунок 9 – Пример оформления дневника прохождения практики

В файле отчета о прохождении практики должен быть представлен сканированный лист отзыва о прохождении практики. Отзыв о прохождении практики оформляется в соответствии с требованиями НГУЭУ. Пример оформления отзыва о прохождении практики представлен на рисунке 10.

  
**МИНОБРНАУКИ РОССИИ**  
 федеральное государственное бюджетное образовательное учреждение  
 высшего образования  
 «Новосибирский государственный университет экономики и управления  
 (ФГБОУ ВО «НГУЭУ», НГУЭУ)

**ОТЗЫВ О ПРОХОЖДЕНИИ ПРАКТИКИ**

Вид практики: Производственная практика  
 Тип практики: Практика по получению профессионального опыта и навыков  
 Студент(ка): Петров Петр Петрович  
 С «11» июня 2011г. по «23» июня 2011г. проходил(а) практику в ООО «Альфа»

Задание на практику студентом(кой) выполнено полностью.  
 Студент(ка) активно участвовал в процессе деятельности организации.  
 Студент(ка) показал умение применять теоретические знания на практике.

За время прохождения практики студент(ка) продемонстрировал уровень компетенций на уровне:

Код компетенции	Содержание компетенции	Уровень освоения		
		низкий	средний	высокий
ПК-14	способностью осуществлять документирование хозяйственных операций, проводить учет денежных средств, разрабатывать рабочий план счетов бухгалтерского учета организации и формировать на его основе бухгалтерские проводки			
ПК-15	способностью формировать бухгалтерские проводки по учету источников и итогам инвентаризации и финансовых обязательств организации			
ПК-16	способностью оформлять платежные документы и формировать бухгалтерские проводки по начислению и перечислению налогов и сборов в бюджеты различных уровней, страховых взносов - во внебюджетные фонды			

Студентом(кой) были проявлены следующие личные качества: трудолюбие, внимательность, аккуратность, пунктуальность.

Итоговая оценка за практику **отлично**.

Руководитель практики  
 от профильной организации \_\_\_\_\_ В.О. Смеляков  
(подпись, заверенная печатью, дата)

**Вид и тип практики**  
ДОЛЖЕН

**Место прохождения практики**  
соответствует

**Сроки прохождения практики**

**Результаты прохождения практики**  
прописываются

**Содержание компетенции**  
ДОЛЖНО  
соответствовать

Рисунок 10 – Пример оформления отзыва о прохождении практики